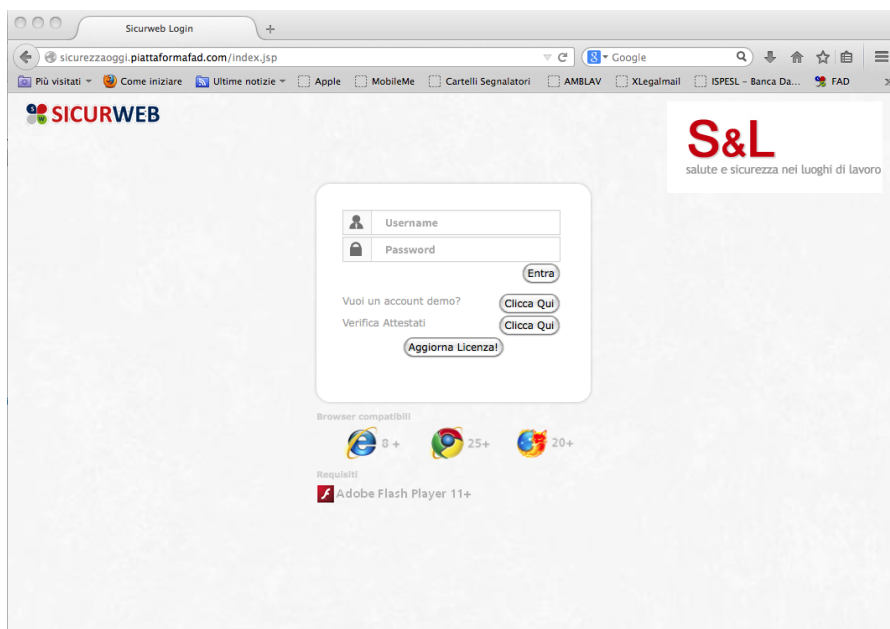


SI CONSIGLIA DI ACCEDERE TRAMITE:

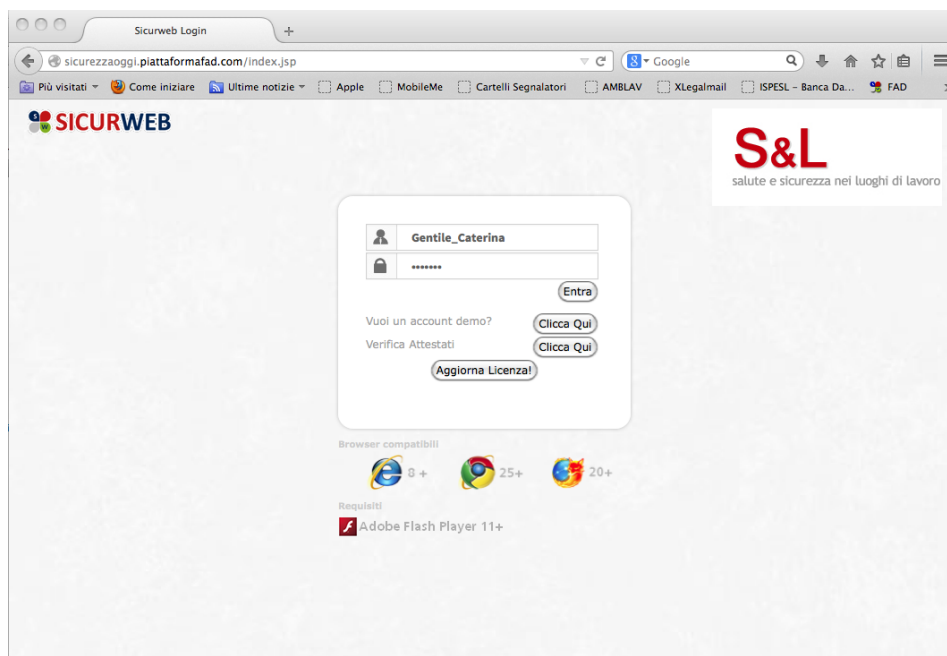
Safari

Mozilla Firefox

Per accedere al corso è necessario accedere alla nostra piattaforma, digitando il seguente indirizzo:
sicurezzaoggi.piattaformafad.com.



Comparirà la seguente schermata, dove inserirete le credenziali ricevute via mail.



Dopo esservi autenticati vi comparirà la seguente schermata e andrete a cliccare sulla icona corsi nella colonna di sinistra.

The screenshot shows the Sicurezza Oggi LMS dashboard. At the top, the user is identified as 'Gentile_Caterina' with the profile 'UTENTE FAD'. The dashboard is divided into several sections:

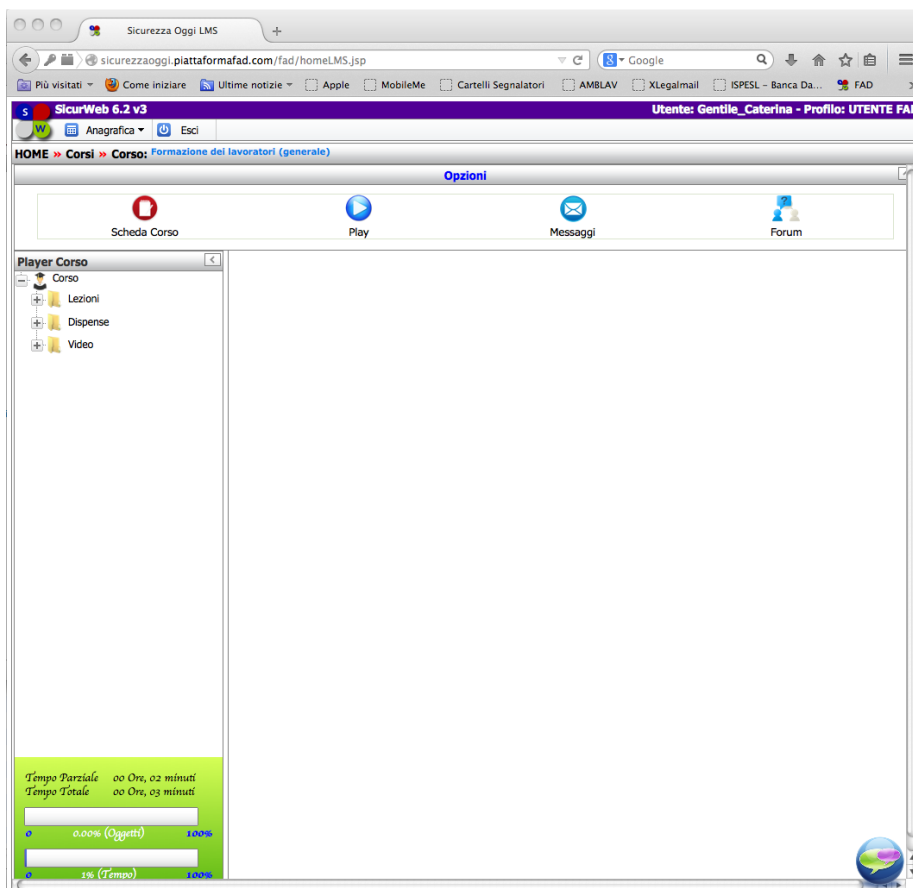
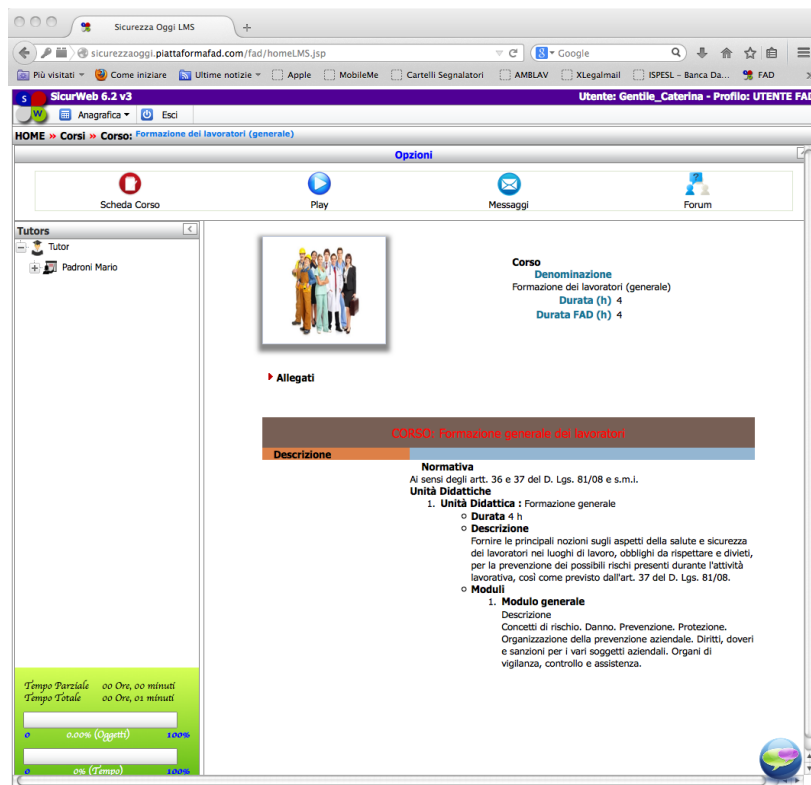
- Options:** Links for 'Corsi' and 'Messaggi'.
- Rss Reader:** A section for RSS feeds.
- Sicurezza Oggi Forum:** A forum section with a welcome message dated 04/01/2005, 16:59.
- Status:** A section with 'Altre Informazioni' showing:
 - Tutor: 9
 - Discenti: 4
 - Sospesi: 0
 - Autorizzazioni: 3
 - Registrati ultima settimana: 2
 - Inattivi da almeno un mese: 0
 - Utenti attivi: 1
 Below this is a bar chart showing data from 10/07/2014 to 04/07/2014.
- Status Corsi:** A section with 'Altre Informazioni' showing:
 - Corsi: 0
 - Utenti: 13
 - Sub-sections: 'Iscritti', 'In Itinere', 'Sospesi', 'Chiusi'.
 Below this is another bar chart showing data from 10/07/2014 to 04/07/2014.

Compariranno i vari corsi e voi andrete a cliccare sul corso che avete acquistato

The screenshot shows the 'Corsi' (Courses) page in the Sicurezza Oggi LMS. The page displays a table with the following columns: Logo, Corso, Descrizione, and Azione.

Logo	Corso	Descrizione	Azione
	Formazione generale dei lavoratori Formazione dei lavoratori (generale)		

Cliccate sull'icona azione, si aprirà il corso e cliccate sul play



Per iniziare il corso basta cliccare sul segno + accanto alla cartella lezioni, si aprirà la seguente schermata e potete iniziare il corso.

Ogni slide ha una durata di 16 sec. Non si può passare alla slide successiva se non si è letta la precedente, cioè se non sono trascorsi effettivamente i 16 sec (in caso contrario è probabile che alla fine della lezione il sistema dica che non avete superato lo scorm).

Si può , invece, mettere pausa e tornare indietro.

Finito il gruppo delle slides della prima lezione si clicca sul pulsante in alto a sinistra della slide e si passa alla lezione successiva



nota: perche' il corso sia superato entrambe le barre di scorrimento
 Tempo parziale e tempo totale devono essere al 100%
 Nel caso abbiate terminato prima che la colonna dia il 100%
 Dovrete leggere ancora qualche slide oppure scaricare le dispense.

L'attestato sarà generato da NOI solo alla fine del corso ed arriverà al datore di lavoro e non ai singoli discenti.